

Государственное бюджетное дошкольное образовательное учреждение детский сад № 15
Московского района Санкт-Петербурга

СОГЛАСОВАНА
Педагогическим советом
ГБДОУ д/с №15
Московского района СПб
Протокол № 1
от 31.08.2023

УТВЕРЖДЕНА
Заведующим
ГБДОУ д/с №15
Московского района СПб
Приказ № 191
От 31.08.2023
_____/Нахоцкая О.П.

Рабочая программа
группы раннего возраста
общеразвивающей направленности
«ТЕРЕМОК»
на 2023-2024 год

Составитель:
Геворгян Наталья Михайловна,
воспитатель (первая квалификационная категория)

Санкт-Петербург
2023 г.

Оглавление

1. Целевой раздел.....	3
1.1. Пояснительная записка.....	3
1.1.1. Цель и задачи программы.....	3
1.1.2. <i>Принципы и подходы к формированию программы</i>	4
1.1.3. <i>Возрастные и индивидуальные особенности контингента воспитанников</i>	7
1.2. Планируемые результаты освоения программы.....	9
2. Содержательный раздел программы.....	14
2.1. <i>Задачи и содержание образовательных областей.</i>	14
2.2. <i>Особенности взаимодействия с семьями воспитанников.</i>	26
2.3. <i>Способы поддержки детской инициативы.</i>	27
2.4. <i>Комплексно-тематическое планирование.</i>	29
3. Организационный раздел.....	32
3.1. <i>Проектирование воспитательно-образовательного процесса.</i>	32
3.2. <i>Организация жизни и деятельности детей в группе.</i>	36
3.3. <i>Программно-методическое обеспечение.</i>	42
3.4. <i>Организация развивающей предметно-пространственной среды.</i>	43

1. Целевой раздел.

1.1. Пояснительная записка

1.1.1. Цель и задачи программы

Рабочая программа составлена для организации воспитательно-образовательного процесса воспитателей группы с детьми раннего возраста (с 2 до 3,5 лет), обеспечения гарантии качества содержания, создания условий для практического освоения задач образовательных областей, обеспечения индивидуального развития и раскрытия творческого потенциала каждого ребенка. Рабочая программа рассчитана на 2023-2024 учебный год.

Рабочая Программа

- направлена на охрану и укрепление здоровья воспитанников, их всестороннее (физическое, социально-коммуникативное, познавательное, речевое, художественно-эстетическое) развитие;
- обеспечивает единство воспитательных, обучающих и развивающих целей и задач процесса образования детей раннего возраста;
- соответствует критериям полноты, необходимости и достаточности;
- строится на адекватных раннему возрасту видах деятельности и формах работы с детьми;
- обеспечивает осуществление образовательного процесса в двух основных организационных моделях, включающих совместную деятельность взрослого и детей и самостоятельную деятельность детей;
- направлена на взаимодействие с семьей.

Программа способствует всестороннему гармоничному развитию личности детей посредством интеграции образовательных областей и взаимодействия всех участников образовательных отношений.

Данная программа составлена на основе нормативных документов:

- Федерального закона Российской Федерации от 29 декабря 2012 г. N 273-ФЗ "Об образовании в Российской Федерации";
- Закона Санкт-Петербурга от 17 июля 2013 года N 461-83 «Об образовании в Санкт-Петербурге»;

- Приказа Министерства образования и науки Российской Федерации (Минобрнауки России) от 17 октября 2013 г. N 1155 г. Москва "Об утверждении федерального государственного образовательного стандарта дошкольного образования". Регистрационный N 30384 от 14 ноября 2013 г.
- Федеральной программы дошкольного образования утвержденной Министерством просвещения РФ Приказ № 1128 от 25.11.22
- Приказ Министерства просвещения Российской Федерации от 31.07.2020 № 373 "Об утверждении Порядка организации и осуществления образовательной деятельности по основным общеобразовательным программам - образовательным программам дошкольного образования". (Зарегистрирован 31.08.2020 № 59599);
- Постановление Главного государственного санитарного врача Российской Федерации от 28 сентября 2020 года № 28 «Об утверждении санитарных правил» СП 2.4.3648-20 «Санитарно-эпидемиологические требования к организациям воспитания и обучения, отдыха и оздоровления детей и молодежи»;
- Постановление Главного государственного санитарного врача России от 28.01.2021 №2 СанПиН 1.2.3685–21 «Гигиенические нормативы и требования к обеспечению безопасности и (или) безвредности для человека факторов среды обитания»
- Устава ГБДОУ № 15;
- Образовательной программы дошкольного образования ГБДОУ детского сада № 15 Московского района Санкт-Петербурга
- Положения о рабочей программе педагога ГБДОУ

1.1.2. Принципы и подходы к формированию программы

Основные методологические подходы к формированию Программы:

1. Качественный подход: психика ребенка обладает качественно другими характеристиками, чем психика взрослого человека, и лишь в процессе онтогенетического развития она начинает обладать характеристиками взрослой особи.
2. Генетический подход: психика имеет логику своего развития: более поздние структуры возникают в филогенезе и онтогенезе в результате качественного преобразования более ранних структур.
3. Возрастной подход учитывает, что психическое развитие на каждом возрастном этапе подчиняется определенным возрастным закономерностям, а также имеет свою специфику, отличную от другого возраста.
4. Культурно-исторический подход: развитие определяется как «...процесс формирования человека или личности, совершающийся путем возникновения на каждой ступени новых качеств, специфических для человека, подготовленных всем предшествующим ходом развития, но не содержащихся в готовом виде на более ранних ступенях» (Л.С.Выготский, 1956).
5. Личностный подход: все поведение ребенка определяется непосредственными и широкими социальными мотивами поведения и деятельности. В дошкольном возрасте социальные мотивы поведения развиты еще слабо, а потому в этот возрастной период деятельность

мотивируется в основном непосредственными мотивами. Исходя из этого, предлагаемая ребенку деятельность должна быть для него осмысленной, только в этом случае она будет оказывать на него развивающее воздействие. Максимальное развитие всех видов детской деятельности ведет за собой не только интеллектуальное, но и личностное развитие ребенка.

6. Деятельностный подход: деятельность наравне с обучением рассматривается как движущая сила психического развития. В каждом возрасте существует своя ведущая деятельность, внутри которой возникают новые виды деятельности, развиваются (перестраиваются) психические процессы и возникают личностные новообразования.

Содержание программы направлено на реализацию следующих принципов:

- принцип развивающего образования, целью которого является развитие ребенка;
- принцип научной обоснованности (содержание программы соответствует основным положениям возрастной психологии и дошкольной педагогики);
- принцип практической применимости (содержание программы имеет возможность реализации в условиях ГБДОУ);
- принцип соответствия критериям полноты, необходимости и достаточности (содержание программы позволяет решать поставленные цели и задачи только на необходимом и достаточном материале, максимально приближается к разумному "минимуму");
- принцип единства воспитательных, развивающих и обучающих целей и задач процесса образования детей дошкольного возраста, в процессе реализации которых формируются такие знания, умения и навыки, которые имеют непосредственное отношение к развитию детей дошкольного возраста;
- принцип интеграции образовательных областей в соответствии с возрастными возможностями и особенностями дошкольников, спецификой и возможностями образовательных областей;
- комплексно-тематический принцип построения образовательного процесса предусматривает решение программных образовательных задач в совместной деятельности взрослого и детей и самостоятельной деятельности детей не только в рамках непосредственно образовательной деятельности, но и при проведении режимных моментов в соответствии со спецификой дошкольного образования;
- принцип систематичности предполагает наличие единых линий развития и воспитания;
- принцип психологической комфортности предполагает психологическую защищенность ребенка, обеспечение эмоционального комфорта, создание условий для самореализации;
- принцип целостности содержания образования заключается в том, что представление дошкольника о предметном и социальном мире должно быть единым и целостным.

Программа осваивается в ГБДОУ д/с № 15 очно, через следующие формы организации деятельности ребенка:

- совместная деятельность педагога и ребенка;
- самостоятельная деятельность детей;

Под совместной деятельностью взрослых и детей понимается деятельность двух и более участников образовательного процесса (взрослых и воспитанников) по решению образовательных задач на одном пространстве и в одно и то же время. Она отличается наличием партнерской позиции взрослого и партнерской формой организации (сотрудничество взрослого и детей, возможность свободного размещения, перемещения и общения детей в процессе образовательной деятельности), предполагает сочетание индивидуальной, подгрупповой и групповой форм организации работы с воспитанниками. Под самостоятельной деятельностью детей понимается свободная деятельность воспитанников в условиях созданной педагогами предметно-развивающей среды, обеспечивающая выбор каждым ребенком деятельности по интересам и позволяющая ему взаимодействовать со сверстниками или действовать индивидуально.

Воспитательно-образовательный процесс условно подразделен на:

- образовательную деятельность, осуществляемую в процессе организации различных видов детской деятельности (игровой, коммуникативной, трудовой, познавательно-исследовательской, продуктивной, музыкально-художественной, чтения) (далее по тексту — «непосредственно образовательная деятельность»);
- образовательную деятельность, осуществляемую в ходе режимных моментов;
- самостоятельную деятельность детей;
- взаимодействие с семьями детей по реализации основной общеобразовательной программы дошкольного образования.

Построение образовательного процесса основывается на адекватных возрасту формах работы с детьми. Выбор форм работы осуществляется педагогом самостоятельно и зависит от контингента воспитанников, оснащенности и специфики группы, от опыта и творческого подхода педагога.

Возрастная адекватность – один из главных критериев выбора педагогами ГБДОУ д/с № 15 форм образовательной работы и видов детской деятельности, ведущей из которых является игра. Игра - ведущая деятельность дошкольного возраста. В игре формируются универсальные генетические предпосылки учебной деятельности, такие как функция обобщения, символическая и семиотическая функции, воображение и фантазия, идеальный план действия, умение соотносить свои действия с образцом, умение подчиняться правилу и др. Игра способствует произвольному и волевому развитию ребенка. Игровая деятельность не изобретается ребенком, а задается ему взрослым (или другими детьми, умеющими играть), которые показывают ему общественно сложившиеся способы игровых действий. Вместе с тем строить сюжетно-ролевую игру дети должны самостоятельно (создавать мнимую ситуацию, разыгрывать в ней роли); взрослый может участвовать в ней лишь как равноправный участник.

В игре может быть реализована большая часть содержания таких образовательных областей, как «Физическое развитие», «Познавательное развитие», «Социально-коммуникативное развитие». Игры являются также одной из форм реализации содержания областей «Художественно-эстетическое развитие», «Речевое развитие».

Самостоятельными, самоценными и универсальными видами детской деятельности являются чтение (восприятие) художественной литературы, общение, продуктивная, музыкально-художественная, познавательно-исследовательская и конструктивная деятельности, труд. В качестве адекватных возрасту форм работы можно назвать экспериментирование, беседы с детьми, наблюдения, решение проблемных ситуаций и др. Каждый из этих видов деятельности необходим для личностного, интеллектуального и физического развития ребенка. Если в игре ребенок действует в воображаемой ситуации, то занимаясь указанными видами деятельности, он получает реальный жизненный опыт, необходимый ему для психического и физического развития. Так, познавательно-исследовательская деятельность способствует расширению кругозора ребенка, формированию картины мира, развитию мышления, удовлетворению потребности в новых впечатлениях и познавательной потребности и др. Занимаясь продуктивной деятельностью, он приобретает различные умения и навыки, при этом также развивается его мышление. К продуктивной деятельности относится и детское творчество. Правильно организованная трудовая деятельность помимо приобретения жизненно необходимых умений и навыков способствует воспитанию у детей необходимых моральных и нравственных качеств: личностное, нравственное развитие ребенка происходит в результате получения им реального опыта переживаний в конкретной трудовой деятельности и в результате реального общения с другими людьми (взрослыми и сверстниками). Личностное развитие ребенка в реальных жизненных ситуациях (трудовая деятельность, общение) приводит к появлению новых социальных мотивов, имеющих действенный характер, в отличие от знакомого характера социальных мотивов, появляющихся в игровой деятельности, а также на учебных занятиях. Чтение художественной и научно-популярной литературы является обязательным атрибутом детского развития, без которого страдает речевое, интеллектуальное, личностное развитие ребенка. Чтение художественной литературы является единственным источником развития у детей литературной речи. В связи с тем, что у дошкольников доминирующей функцией является память, а обучение носит непреднамеренный, произвольный характер, они без труда запоминают новые слова и речевые обороты. Чтение художественной литературы воспитывает чувство родного языка. Чтение художественной литературы также способствует развитию фантазии ребенка и его эстетическому воспитанию. Чтение научно-популярной литературы способствует расширению кругозора, формированию картины мира, развитию мышления.

Обучение и воспитание осуществляется на русском языке и учитывает местонахождение ГБДОУ в пространстве Санкт-Петербурга, использует его историческую и культурную ценность для образовательных целей.

1.1.3. Возрастные и индивидуальные особенности контингента воспитанников

Общая характеристика физического и психического развития детей. На третьем году жизни ребенок может прибавлять в весе от 2,5 до 3 кг, а его рост увеличивается на 7-8 см. К концу года рост может составлять от 99 до 101 см, а вес – от 14 до 16 кг. Ребенок меняется и внешне. Исчезает округлость тела, ноги становятся длиннее. Время бодрствования увеличивается до 6-6,5 часов. Однако надо помнить, что нервная система ребенка еще не отличается выносливостью, поэтому он быстро утомляется.

Ведущая деятельность – предметная. Ребенок овладевает многими предметными, орудийными действиями. Процесс освоения действия – от совместного с взрослым через совместно-раздельное к самостоятельному. Это происходит в разных видах деятельности, все более отчетливо выделяющихся из предметной: игре, конструировании, труде, изобразительной деятельности. Ребенок становится все более активным, самостоятельным и умелым, возможно проявление предпосылок творчества. Происходит перенос и обобщение способов действия; проявляется особая направленность на результат деятельности, настойчивость в поиске способа его достижения.

Появляются предпосылки позиции субъекта предметной деятельности: инициативное целеполагание на основе собственной мотивации, умение выполнять действие на основе сенсорной ориентировки, достижение результата при элементарном самоконтроле, установление с помощью взрослых связей между результатом и способом действия. Ребенок выявляет сенсорные признаки предметов, обобщает свои представления о предметах по функции (назначению), по отдельным сенсорным признакам, по способу действия. Формируются первые целостные представления об окружающем мире и наглядно проявляемых связях в нем.

Познавательная активность в форме инициативной сенсорно-моторной деятельности сохраняется, развиваются коммуникативные способы познания (речевые в форме вопросов, опосредованные – через художественные образы). Расширяется сфера интересов ребенка. При некотором свертывании в восприятии наглядно-практических действий и при развитии речи появляются представления, символические образы – зарождается наглядно-образное мышление. Формируются способы партнерского взаимодействия. Ребенок проявляет при этом доброжелательность и предпочтение отдельных сверстников и взрослых, все в большей степени в поведении и деятельности начинает руководствоваться правилами отношения к предметам, взрослым, сверстникам. Осваиваются основные способы общения с взрослыми и сверстниками (преимущественно вербальные). Речь становится средством общения и с детьми. В словарь входят все части речи, кроме причастий и деепричастий. Ребенок по своей инициативе вступает в диалог, может составить небольшой рассказ-описание, рассказ-повествование. Появляются первые успехи в изобразительной деятельности и предпочтения в эстетическом восприятии мира. Ребенок способен эмоционально откликаться на содержание художественного образа, на эстетические особенности окружающих предметов и выражать свои чувства, увлеченно использует разнообразные художественные материалы (карандаши, фломастеры, краски). У него появляются эстетические, нравственные, познавательные предпочтения: любимые игры и игрушки, книжки, музыкальные произведения, бытовые вещи.

Социальная ситуация развития. Событийная общность характеризуется расширяющимися и усложняющимися отношениями ребенка с взрослыми и детьми. Роль взрослого во взаимодействии остается ведущей, но стремление к самостоятельности и независимости от взрослого интенсивно развивается, достигая к концу года позиции «Я сам», которую ребенок ярко демонстрирует, утверждает и защищает. Наступает кризис третьего года жизни. Стремясь к самостоятельности и независимости, ребенок в то же время хочет соответствовать требованиям значимых для него взрослых. У него проявляется повышенная заинтересованность в оценке взрослого, стремление быть хорошим; при этом крайне важен интерес и позитивная оценка результата его деятельности. Взрослые и их отношение к ребенку становятся центром его внимания (Е.О. Смирнова). Новообразование этого периода в развитии: ребенок начинает видеть себя через призму собственных и

достижений, признанных и оцененных другими людьми. Это проявляется в своеобразном комплексе поведения, названном психологами «гордость за достижения» (Т.В. Гуськова), что выражается в стремлении к получению результата; желании продемонстрировать свои успехи взрослому и получить позитивную оценку; обостренном чувстве собственного достоинства (повышенная обидчивость, хвастливость, преувеличение своих успехов, обостренная реакция на оценку взрослых). У ребенка появляется чувствительность к отношению сверстников, формируется потребность в общении с ними. Общение обогащается по содержанию, способам, участникам, становится одним из средств реализации любой совместной деятельности с ребенком. Взрослый – внимательный, добрый, сотрудничающий, поддерживающий – остается при этом главным мотивом общения для ребенка третьего года жизни.

Формируется «система Я» – потребность в реализации и утверждении собственного «Я» (Я хочу, Я могу, Я сам). Меняется отношение к миру. Оформляется позиция «Я сам», актуализируется требование признания окружающими новой позиции ребенка, стремление к перестройке отношений с взрослыми. Позитивный образ «Я» формируется в зависимости от успешности ребенка в деятельности и доброжелательных оценочных отношений со стороны окружающих. Формируются личностные качества: самостоятельность в действиях, целенаправленность, инициативность в общении и познании, предпосылки творческого решения задач.

1.2. Планируемые результаты освоения программы.

Программа направлена на

- создание условий развития ребенка, открывающих возможности для его позитивной социализации, его личностного развития, развития инициативы и творческих способностей на основе сотрудничества с взрослыми и сверстниками и соответствующим возрасту видам деятельности;

- на создание развивающей образовательной среды, которая представляет собой систему условий социализации и индивидуализации детей.

Результаты освоения Программы представлены в виде целевых ориентиров дошкольного образования, которые представляют собой социально-нормативные возрастные характеристики возможных достижений ребенка на этапе завершения уровня дошкольного образования. Специфика дошкольного детства (гибкость, пластичность развития ребенка, высокий разброс вариантов его развития, его непосредственность и непроизвольность), а также системные особенности дошкольного образования (необязательность уровня дошкольного образования в Российской Федерации, отсутствие возможности вменения ребенку какой-либо ответственности за результат) делают неправомерными требования от ребенка дошкольного возраста конкретных образовательных достижений и обуславливают необходимость определения результатов освоения образовательной программы в виде целевых ориентиров. Целевые ориентиры не подлежат

непосредственной оценке, в том числе в виде педагогической диагностики (мониторинга), и не являются основанием для их формального сравнения с реальными достижениями детей. Они не являются основой объективной оценки соответствия установленным требованиям образовательной деятельности и подготовки детей. Целевые ориентиры не могут служить непосредственным основанием при оценке как итогового, так и промежуточного уровня развития детей, в том числе в рамках мониторинга.

Целевые ориентиры образования в раннем возрасте:

- ребенок интересуется окружающими предметами и активно действует с ними; эмоционально вовлечен в действия с игрушками и другими предметами, стремится проявлять настойчивость в достижении результата своих действий;
- использует специфические, культурно фиксированные предметные действия, знает назначение бытовых предметов (ложки, расчески, карандаша и пр.) и умеет пользоваться ими. Владеет простейшими навыками самообслуживания; стремится проявлять самостоятельность в бытовом и игровом поведении;
- владеет активной речью, включенной в общение; может обращаться с вопросами и просьбами, понимает речь взрослых; знает названия окружающих предметов и игрушек;
- стремится к общению со взрослыми и активно подражает им в движениях и действиях; появляются игры, в которых ребенок воспроизводит действия взрослого;
- проявляет интерес к сверстникам; наблюдает за их действиями и подражает им;
- проявляет интерес к стихам, песням и сказкам, рассматриванию картинки, стремится двигаться под музыку; эмоционально откликается на различные произведения культуры и искусства;
- у ребенка развита крупная моторика, он стремится осваивать различные виды движения (бег, лазанье, перешагивание и пр.).

В то же время при реализации Программы проводится оценка индивидуального развития детей. Такая оценка производится педагогическим работником в рамках педагогической диагностики (оценки индивидуального развития детей раннего возраста, связанной с оценкой эффективности педагогических действий и лежащей в основе их дальнейшего планирования).

Результаты педагогической диагностики (мониторинга) используются исключительно для решения следующих образовательных задач:

1) индивидуализации образования (в том числе поддержки ребенка, построения его образовательной траектории или профессиональной коррекции особенностей его развития);

2) оптимизации работы с группой детей.

Объект мониторинга – освоение детьми основных видов детской деятельности: игровой, познавательно-исследовательской, трудовой, продуктивной, музыкально-художественной, двигательной, восприятию художественной литературы, коммуникативной.

Формы мониторинга – использование низко формализованных методов (достижения детей оцениваются путем наблюдений, бесед, создания педагогических ситуаций, бесед с родителями, что доступно педагогам, непосредственно работающим с детьми).

Периодичность мониторинга в группе раннего возраста – май каждого года. В сентябре мониторинг детской деятельности не проводится, т.к. длительный период адаптации и ведутся листы наблюдений за процессом адаптации детей.

I. Игровая деятельность

Ранний возраст

Может играть рядом, не мешать другим детям, подражать действиям сверстника и взрослого.
Осуществляет перенос действий с объекта на объект, использует предметы-заместители.
Общается в диалоге с воспитателем. В самостоятельной игре сопровождает свои действия речью.
Следит за действиями героев кукольного спектакля.
ИТОГ (СРЕДНИЙ БАЛЛ) =сумма баллов : 4

II. Продуктивная деятельность

Ранний возраст

Знает назначение карандашей, фломастеров, красок, кисти и клея.
Различает красный, синий, желтый, зеленый, белый и черный цвета.
Умеет раскатывать пластилин, глину прямыми и круговыми движениями кистей рук; отламывать маленькие кусочки, сплющивать их ладонями; соединять концы раскатанной палочки
Лепит несложные предметы; аккуратно пользуется пластилином, глиной.
ИТОГ (СРЕДНИЙ БАЛЛ) =Сумма баллов:4

III. Трудовая деятельность

Ранний возраст

Выполняет простейшие трудовые действия

Наблюдает за трудовыми действиями взрослых .

ИТОГ (СРЕДНИЙ БАЛЛ) = сумма баллов : 2

IV. Коммуникативная деятельность

Ранний возраст

Может поделиться информацией, пожаловаться на неудобства и действия сверстника.

Сопровождает речью игровые и бытовые действия.

Слушает стихи, сказки, небольшие рассказы без наглядного сопровождения.

ИТОГ (СРЕДНИЙ БАЛЛ) = сумма баллов / 3

V. Чтение художественной литературы

Ранний возраст

При повторном чтении проговаривает слова, небольшие фразы.

Рассматривает иллюстрации в знакомых книжках.

ИТОГ (СРЕДНИЙ БАЛЛ) = сумма баллов : 2

VI. Двигательная деятельность:

Ранний возраст

Умеет ходить и бегать, не наталкиваясь на других детей.

Может прыгать на двух ногах на месте, с продвижением вперед.

Умеет брать, держать, переносить, класть, бросать, катать мяч.

Умеет ползать, подлезать под натянутую веревку, перелезть через бревно, лежащее на полу.

ИТОГ (СРЕДНИЙ БАЛЛ) = сумма баллов : 4

VII. Познавательно-исследовательская деятельность:

Ранний возраст

К. Различает основные формы конструктора.

К. Сооружает со взрослым постройки.

ФЭМП. Группирует однородные предметы, владеет понятиями «один», «много».

ФЭМП. Узнает шар и куб, называет размер «большой», «маленький»

ФЦКМ. Называет предметы ближайшего окружения, имена членов семьи и воспитателей

ФЦКМ. Узнает и называет некоторых домашних и диких животных, их детенышей.

ФЦКМ. Различает некоторые овощи, фрукты.

ФЦКМ. Различает некоторые деревья.

ФЦКМ. Имеет элементарные представления о сезонных явлениях в природе

ИТОГ(СРЕДНИЙ БАЛЛ) = сумма баллов : 9

VIII. Музыкально-художественная деятельность

Ранний возраст

Узнает знакомые мелодии, вместе с воспитателем подпевает в песне музыкальные фразы .

Двигается в соответствии с характером музыки, начинает движение с первыми звуками музыки.

Умеет выполнять движения: притоптывать ногой, хлопать в ладоши, поворачивать кисти рук.

Различает и называет музыкальные инструменты: погремушки, бубен.

ИТОГ(СРЕДНИЙ БАЛЛ) = сумма баллов : 4

Каждый параметр оценивается от 0 до 3 баллов: 0 – отсутствует, 1 – первые начатки умения (навыка), 2 – выполняет с некоторой помощью взрослого, 3 – свободно и самостоятельно выполняет.

2. Содержательный раздел программы

2.1. Задачи и содержание образовательных областей.

Задачи образовательной области «Познавательное развитие»

Формирование элементарных математических представлений. Формирование элементарных математических представлений, первичных представлений об основных свойствах и отношениях объектов окружающего мира: форме, цвете, размере, количестве, числе, части и целом, пространстве и времени.

Развитие познавательно-исследовательской деятельности. Развитие познавательных интересов детей, расширение опыта ориентировки в окружающем, сенсорное развитие, развитие любознательности и познавательной мотивации; формирование познавательных действий, становление сознания; развитие воображения и творческой активности; формирование первичных представлений об объектах окружающего мира, о свойствах и отношениях объектов окружающего мира (форме, цвете, размере, материале, звучании, ритме, темпе, причинах и следствиях и др.).

Развитие восприятия, внимания, памяти, наблюдательности, способности анализировать, сравнивать, выделять характерные, существенные признаки предметов и явлений окружающего мира; умения устанавливать простейшие связи между предметами и явлениями, делать простейшие обобщения.

Формирование целостной картины мира.

Ознакомление с предметным окружением. Ознакомление с предметным миром (название, функция, назначение, свойства и качества предмета); восприятие предмета как творения человеческой мысли и результата труда.

Формирование первичных представлений о многообразии предметного окружения; о том, что человек создает предметное окружение, изменяет и совершенствует его для себя и других людей, делая жизнь более удобной и комфортной. Развитие умения устанавливать причинно-следственные связи между миром предметов и природным миром.

Ознакомление с социальным миром. Ознакомление с окружающим социальным миром, расширение кругозора детей, формирование целостной картины мира. Формирование первичных представлений о малой родине и Отечестве, представлений о социокультурных ценностях нашего народа, об отечественных традициях и праздниках. Формирование гражданской принадлежности; воспитание любви к Родине, гордости за ее достижения, патриотических чувств. Формирование элементарных представлений о планете Земля как общем доме людей, о многообразии стран и народов мира.

Ознакомление с миром природы. Ознакомление с природой и природными явлениями. Развитие умения устанавливать причинно-следственные связи между природными явлениями. Формирование первичных представлений о природном многообразии планеты Земля. Формирование элементарных экологических представлений. Формирование понимания того, что человек — часть природы, что он должен беречь, охранять и защищать ее, что в природе все взаимосвязано, что жизнь человека на Земле во многом зависит от окружающей среды. Воспитание умения правильно вести себя в природе. Воспитание любви к природе, желания беречь ее.

<p>Формирование элементарных математических представлений.</p>	<p>Количество. Привлекать детей к формированию групп однородных предметов. Учить различать количество предметов (один — много).</p> <p>Величина. Привлекать внимание детей к предметам контрастных размеров и их обозначению в речи (большой дом — маленький домик, большая матрешка — маленькая матрешка, большие мячи — маленькие мячи и т. д.).</p> <p>Форма. Учить различать предметы по форме и называть их (кубик, кирпичик, шар и пр.).</p> <p>Ориентировка в пространстве. Продолжать накапливать у детей опыт практического освоения окружающего пространства (помещений группы и участка детского сада). Расширять опыт ориентировки в частях собственного тела (голова, лицо, руки, ноги, спина). Учить двигаться за воспитателем в определенном направлении.</p>
---	--

<p>Развитие познавательно-исследовательской деятельности</p>	<p>Познавательно-исследовательская деятельность. Знакомить детей с обобщенными способами исследования разных объектов окружающей жизни. Стимулировать любознательность. Включать детей в совместные с взрослыми практические познавательные действия экспериментального характера.</p> <p>Сенсорное развитие. Продолжать работу по обогащению непосредственного чувственного опыта детей в разных видах деятельности, постепенно включая все виды восприятия. Помогать обследовать предметы, выделяя их цвет, величину, форму; побуждать включать движения рук по предмету в процесс знакомства с ним (обводить руками части предмета, гладить их и т. д.).</p> <p>Дидактические игры. Обогащать в играх с дидактическим материалом сенсорный опыт детей (пирамидки (башенки) из 5-8 колец разной величины; «Геометрическая мозаика» (круг, треугольник, квадрат, прямоугольник); разрезные картинки (из 2-4 частей), складные кубики (4-6 шт.) и др.); развивать аналитические способности (умение сравнивать, соотносить, группировать, устанавливать тождество и различие однородных предметов по одному из сенсорных признаков — цвет, форма, величина).</p> <p>Проводить дидактические игры на развитие внимания и памяти («Чего не стало?» и т. п.); слуховой дифференциации («Что звучит?» и т. п.); тактильных ощущений, температурных различий («Чудесный мешочек», «Теплый — холодный», «Легкий — тяжелый» и т. п.); мелкой моторики руки (игрушки с пуговицами, крючками, молниями, шнуровкой и т. д.).</p>
<p>Формирование целостной картины мира</p>	<p>Ознакомление с предметным окружением. Вызвать интерес детей к предметам ближайшего окружения: игрушки, посуда, одежда, обувь, мебель, транспортные средства.</p> <p>Побуждать детей называть цвет, величину предметов, материал, из которого они сделаны (бумага, дерево, ткань, глина); сравнивать знакомые предметы (разные шапки, варежки, обувь и т. п.), подбирать предметы по тождеству (найди такой же, подбери пару), группировать их по способу использования (из чашки пьют и т. д.). Раскрывать разнообразные способы использования предметов.</p> <p>Способствовать реализации потребности ребенка в овладении действиями с предметами. Упражнять в установлении сходства и различия между предметами, имеющими одинаковое название (одинаковые лопатки; красный мяч — синий мяч; большой кубик — маленький кубик). Побуждать детей называть свойства предметов: большой, маленький, мягкий, пушистый и др.</p> <p>Способствовать появлению в словаре детей обобщающих понятий (игрушки, посуда, одежда, обувь, мебель и пр.).</p> <p>Ознакомление с социальным миром. Напоминать детям название города (поселка), в котором они живут.</p> <p>Вызывать интерес к труду близких взрослых. Побуждать узнавать и называть некоторые трудовые действия (помощник воспитателя моет посуду, убирает комнату, приносит еду, меняет полотенца и т. д.). Рассказать, что взрослые проявляют трудолюбие, оно помогает им успешно выполнить трудовые действия.</p>

	<p>Ознакомление с миром природы. Знакомить детей с доступными явлениями природы.</p> <p>Учить узнавать в натуре, на картинках, в игрушках домашних животных (кошку, собаку, корову, курицу и др.) и их детенышей и называть их. Узнавать на картинке некоторых диких животных (медведя, зайца, лису и др.) и называть их.</p> <p>Вместе с детьми наблюдать за птицами и насекомыми на участке, за рыбками в аквариуме; подкармливать птиц.</p> <p>Учить различать по внешнему виду овощи (помидор, огурец, морковь и др.) и фрукты (яблоко, груша и др.).</p> <p>Помогать детям замечать красоту природы в разное время года.</p> <p>Воспитывать бережное отношение к животным. Учить основам взаимодействия с природой (рассматривать растения и животных, не нанося им вред; одеваться по погоде).</p> <p>Сезонные наблюдения</p> <p>Осень. Обращать внимание детей на осенние изменения в природе: похолодало, на деревьях пожелтели и опадают листья. Формировать представления о том, что осенью созревают многие овощи и фрукты.</p> <p>Зима. Формировать представления о зимних природных явлениях: стало холодно, идет снег. Привлекать к участию в зимних забавах (катание с горки и на санках, игра в снежки, лепка снеговика и т. п.).</p> <p>Весна. Формировать представления о весенних изменениях в природе: потеплело, тает снег; появились лужи, травка, насекомые; набухли почки.</p> <p>Лето. Наблюдать природные изменения: яркое солнце, жарко, летают бабочки.</p>
--	---

Задачи образовательной области «Речевое развитие»

Развитие свободного общения с взрослыми и детьми, овладение конструктивными способами и средствами взаимодействия с окружающими.

Развитие всех компонентов устной речи детей: грамматического строя речи, звуко-слогового строя речи, связной речи — диалогической и монологической форм; формирование словаря, воспитание звуковой культуры речи, четкой дикции.

Практическое овладение воспитанниками нормами речи.

Воспитание интереса и любви к чтению; развитие литературной речи.

Воспитание желания и умения слушать художественные произведения, следить за развитием действия.

Развитие словаря.	<p>На основе расширения ориентировки детей в ближайшем окружении развивать понимание речи и активизировать словарь.</p> <p>Предлагать для самостоятельного рассматривания картинки, книги, игрушки в качестве наглядного</p>
--------------------------	--

	<p>материала для общения детей друг с другом и воспитателем. Рассказывать детям об этих предметах, а также об интересных событиях (например, о повадках и хитростях домашних животных); показывать на картинках состояние людей и животных (радуется, грустит и т. д.).</p> <p>Учить понимать речь взрослых без наглядного сопровождения. Развивать умение детей по словесному указанию педагога находить предметы по названию, цвету, размеру («Принеси Машеньке вазочку для варенья», «Возьми красный карандаш», «Спой песенку маленькому медвежонку»); называть их местоположение («Грибок на верхней полочке, высоко», «Стоят рядом»); имитировать действия людей и движения животных («Покажи, как поливают из лейки», «Походи, как медвежонок»).</p> <p>Обогащать словарь детей:</p> <p>существительными, обозначающими названия игрушек, предметов личной гигиены (полотенце, зубная щетка, расческа, носовой платок), одежды, обуви, посуды, мебели, спальных принадлежностей (одеяло, подушка, простыня, пижама), транспортных средств (автомашина, автобус), овощей, фруктов, домашних животных и их детенышей;</p> <p>глаголами, обозначающими трудовые действия (стирать, лечить, поливать), действия, противоположные по значению (открывать — закрывать, снимать — надевать, брать — класть), действия, характеризующие взаимоотношения людей (помочь, пожалеть, подарить, обнять), их эмоциональное состояние (плакать, смеяться, радоваться, обижаться);</p> <p>прилагательными, обозначающими цвет, величину, вкус, температуру предметов (красный, синий, сладкий, кислый, большой, маленький, холодный, горячий);</p> <p>наречиями (близко, далеко, высоко, быстро, темно, тихо, холодно, жарко, скользко).</p> <p>Способствовать употреблению усвоенных слов в самостоятельной речи детей.</p>
<p>Грамматический строй речи.</p>	<p>Словоизменение. Учить согласовывать существительные и местоимения с глаголами, употреблять глаголы в будущем и прошедшем времени, изменять их по лицам, использовать в речи предлоги (в, на, у, за, под).</p> <p>Упражнять в употреблении некоторых вопросительных слов (кто, что, где) и несложных (состоящих из 2-4 слов) фраз с ними, («Кисонька-мурысенька, куда пошла?»).</p>
<p>Развитие звуковой и интонационной культуры речи,</p>	<p>Звуковая культура речи. Упражнять детей в отчетливом произнесении изолированных гласных и согласных звуков (кроме свистящих, шипящих и сонорных), в правильном воспроизведении звукоподражаний, слов и несложных фраз (из 2-4 слов).</p>

фонематического слуха	<p>Способствовать развитию артикуляционного и голосового аппарата, речевого дыхания, слухового внимания.</p> <p>Интонационная выразительность. Формировать умение пользоваться (по подражанию) высотой и силой голоса (Скажи тихо «Спи, баю-бай.» «Позовем громко – «Ау», «Киска, брысь!», «Кто пришел?», «Кто стучит?»).</p>
Связная речь.	<p>Понимание речи. На основе расширения ориентировки детей в ближайшем окружении развивать понимание речи. Учить понимать речь взрослых без наглядного сопровождения. Учить точно понимать отдельные слова (как существительные, так и прилагательные, и глаголы, и наречия) в соответствии с возрастной нормой словарного запаса. Учить слушать небольшие рассказы без наглядного сопровождения.</p> <p>Употребление фраз. Помогать детям отвечать на простейшие («Что?», «Кто?», «Что делает?») и более сложные вопросы («Во что одет?», «Что везет?», «Кому?», «Какой?», «Где?», «Когда?», «Куда?»).</p> <p>Диалог. Способствовать развитию речи как средства общения. Давать детям разнообразные поручения, которые дадут им возможность общаться со сверстниками и взрослыми («Загляни в раздевалку и расскажи мне, кто пришел», «Узнай у тети Оли и расскажи мне...», «Предупреди Митю... Что ты сказал Мите? И что он тебе ответил?»). Добиваться того, чтобы к концу третьего года жизни речь стала полноценным средством общения детей друг с другом.</p> <p>Пересказ. Во время игр-инсценировок учить детей повторять несложные фразы. Помогать детям старше 2 лет 6 месяцев драматизировать отрывки из хорошо знакомых сказок.</p> <p>Рассказ. Поощрять попытки детей старше 2 лет 6 месяцев по собственной инициативе или по просьбе воспитателя рассказывать об изображенном на картинке, о новой игрушке (обновке), о событии из личного опыта.</p>

Задачи образовательной области «Социально-коммуникативное развитие»

Социализация, развитие общения, нравственное воспитание. Усвоение норм и ценностей, принятых в обществе, воспитание моральных и нравственных качеств ребенка, формирование умения правильно оценивать свои поступки и поступки сверстников.

Развитие общения и взаимодействия ребенка с взрослыми и сверстниками, развитие социального и эмоционального интеллекта, эмоциональной отзывчивости, сопереживания, уважительного и доброжелательного отношения к окружающим.

Формирование готовности детей к совместной деятельности, развитие умения договариваться, самостоятельно разрешать конфликты со

сверстниками.

Ребенок в семье и сообществе. Формирование образа Я, уважительного отношения и чувства принадлежности к своей семье и к сообществу детей и взрослых в организации; формирование гендерной, семейной принадлежности.

Самообслуживание, самостоятельность, трудовое воспитание. Развитие навыков самообслуживания; становление самостоятельности, целенаправленности и саморегуляции собственных действий.

Воспитание культурно-гигиенических навыков.

Формирование позитивных установок к различным видам труда и творчества, воспитание положительного отношения к труду, желания трудиться.

Воспитание ценностного отношения к собственному труду, труду других людей и его результатам. Формирование умения ответственно относиться к порученному заданию (умение и желание доводить дело до конца, стремление сделать его хорошо).

Формирование первичных представлений о труде взрослых, его роли в обществе и жизни каждого человека.

Формирование основ безопасности. Формирование первичных представлений о безопасном поведении в быту, социуме, природе. Воспитание осознанного отношения к выполнению правил безопасности.

Формирование осторожного и осмотрительного отношения к потенциально опасным для человека и окружающего мира природы ситуациям.

Формирование представлений о некоторых типичных опасных ситуациях и способах поведения в них. Формирование элементарных представлений о правилах безопасности дорожного движения; воспитание осознанного отношения к необходимости выполнения этих правил.

Социализация, развитие общения, нравственное воспитание.	Формировать у детей опыт поведения в среде сверстников, воспитывать чувство симпатии к ним. Способствовать накоплению опыта доброжелательных взаимоотношений со сверстниками, воспитывать эмоциональную отзывчивость (обращать внимание детей на ребенка, проявившего заботу о товарище, поощрять умение пожалеть, посочувствовать). Воспитывать отрицательное отношение к грубости, жадности; развивать умение играть не ссорясь, помогать друг другу и вместе радоваться успехам, красивым игрушкам и т. п. Воспитывать элементарные навыки вежливого обращения: здороваться, прощаться, обращаться с просьбой спокойно, употребляя слова «спасибо» и «пожалуйста». Формировать умение спокойно вести себя в помещении и на улице: не шуметь, не бегать, выполнять просьбу взрослого. Воспитывать внимательное отношение и любовь к родителям и близким людям. Приучать детей не перебивать говорящего взрослого, формировать умение подождать, если взрослый занят.
Ребенок в семье и сообществе	Образ Я. Формировать у детей элементарные представления о себе, об изменении своего социального статуса

	<p>(взрослении) в связи с началом посещения детского сада; закреплять умение называть свое имя.</p> <p>Формировать у каждого ребенка уверенность в том, что его, как и всех детей, любят, о нем заботятся; проявлять уважительное отношение к интересам ребенка, его нуждам, желаниям, возможностям.</p> <p>Семья. Воспитывать внимательное отношение к родителям, близким людям. Поощрять умение называть имена членов своей семьи.</p> <p>Детский сад. Развивать представления о положительных сторонах детского сада, его общности с домом (тепло, уют, любовь и др.) и отличиях от домашней обстановки (больше друзей, игрушек, самостоятельности и т. д.).</p> <p>Обращать внимание детей на то, в какой чистой, светлой комнате они играют, как много в ней ярких, красивых игрушек, как аккуратно заправлены кровати. На прогулке обращать внимание детей на красивые растения, оборудование участка, удобное для игр и отдыха.</p> <p>Развивать умение ориентироваться в помещении группы, на участке.</p>
<p>Самообслуживание, самостоятельность, воспитание</p> <p style="text-align: right;">трудовое</p>	<p>Воспитание культурно-гигиенических навыков. Формировать привычку (сначала под контролем взрослого, а затем самостоятельно) мыть руки по мере загрязнения и перед едой, насухо вытирать лицо и руки личным полотенцем.</p> <p>Учить с помощью взрослого приводить себя в порядок; пользоваться индивидуальными предметами (носовым платком, салфеткой, полотенцем, расческой, горшком).</p> <p>Формировать умение во время еды правильно держать ложку.</p> <p>Самообслуживание. Учить детей одеваться и раздеваться в определенном порядке; при небольшой помощи взрослого снимать одежду, обувь (расстегивать пуговицы спереди, застежки на липучках); в определенном порядке аккуратно складывать снятую одежду. Приучать к опрятности.</p> <p>Общественно-полезный труд. Привлекать детей к выполнению простейших трудовых действий: совместно с взрослым и под его контролем расставлять хлебницы (без хлеба), салфетницы, раскладывать ложки и пр.</p> <p>Приучать поддерживать порядок в игровой комнате, по окончании игр расставлять игровой материал по местам.</p> <p>Уважение к труду взрослых. Поощрять интерес детей к деятельности взрослых. Обращать внимание на то, что и как делает взрослый (как ухаживает за растениями (поливает) и животными (кормит); как дворник подметает двор, убирает снег; как столяр чинит беседку и т.д.), зачем он выполняет те или иные действия. Учить узнавать и называть некоторые трудовые действия (помощник воспитателя моет посуду, приносит еду, меняет полотенца).</p>
<p>Формирование безопасности в быту, социуме, природе.</p> <p style="text-align: right;">основ</p>	<p>Безопасность собственной жизнедеятельности. Знакомить с предметным миром и правилами безопасного обращения с предметами.</p> <p>Знакомить с понятиями «можно — нельзя», «опасно».</p> <p>Формировать представления о правилах безопасного поведения в играх с песком и водой (воду не пить,</p>

	<p>песком не бросаться и т. д.).</p> <p>Безопасное поведение в природе. Знакомить с элементарными правилами безопасного поведения в природе (не подходить к незнакомым животным, не гладить их, не дразнить; не рвать и не брать в рот растения и пр.).</p> <p>Безопасность на дорогах. Формировать первичные представления о машинах, улице, дороге. Знакомить с некоторыми видами транспортных средств.</p>
--	---

Задачи образовательной области «Физическое развитие»

«Физическое развитие включает приобретение опыта в следующих видах деятельности детей: двигательной, в том числе связанной с выполнением упражнений, направленных на развитие таких физических качеств, как координация и гибкость; способствующих правильному формированию опорно-двигательной системы организма, развитию равновесия, координации движения, крупной и мелкой моторики обеих рук, а также с правильным, не наносящим ущерба организму, выполнением основных движений (ходьба, бег, мягкие прыжки, повороты в обе стороны), формирование начальных представлений о некоторых видах спорта, овладение подвижными играми с правилами; становление целенаправленности и саморегуляции в двигательной сфере; становление ценностей здорового образа жизни, овладение его элементарными нормами и правилами (в питании, двигательном режиме, закаливании, при формировании полезных привычек и др.)»

Формирование начальных представлений о здоровом образе жизни	Формировать у детей представления о значении разных органов для нормальной жизнедеятельности человека: глаза — смотреть, уши — слышать, нос — нюхать, язык — пробовать (определять) на вкус, руки — хватать, держать, трогать; ноги — стоять, прыгать, бегать, ходить; голова — думать, запоминать.
Основные движения: Ходьба Упражнения в равновесии Бег Ползание, лазание Прыжки Бросание, ловля, метание	Формировать умение сохранять устойчивое положение тела, правильную осанку. Учить ходить и бегать, не наталкиваясь друг на друга, с согласованными, свободными движениями рук и ног. Приучать действовать сообща, придерживаясь определенного направления передвижения с опорой на зрительные ориентиры, менять направление и характер движения во время ходьбы и бега в соответствии с указанием педагога. Учить ползать, лазать, разнообразно действовать с мячом (брать, держать, переносить, класть, бросать, катать). Учить прыжкам на двух ногах на месте, с продвижением вперед, в длину с места, отталкиваясь двумя ногами.
Подвижные игры	Развивать у детей желание играть вместе с воспитателем в подвижные игры с простым содержанием, несложными движениями. Способствовать развитию умения детей играть в игры, в ходе которых совершенствуются основные движения (ходьба, бег, бросание, катание). Учить выразительности движений, умению передавать простейшие действия некоторых персонажей (попрыгать, как зайчики; поклевать зернышки и попить водичку, как цыплята, и т. п.).

Задачи образовательной области «Художественно-эстетическое развитие»

«Художественно-эстетическое развитие предполагает развитие предпосылок ценностно-смыслового восприятия и понимания произведений искусства (словесного, музыкального, изобразительного), мира природы; становление эстетического отношения к окружающему миру; формирование элементарных представлений о видах искусства; восприятие музыки, художественной литературы, фольклора; стимулирование сопереживания персонажам художественных произведений; реализацию самостоятельной творческой деятельности детей (изобразительной, конструктивно-модельной, музыкальной и др.)»

Формирование интереса к эстетической стороне окружающей действительности, эстетического отношения к предметам и явлениям окружающего мира, произведениям искусства; воспитание интереса к художественно-творческой деятельности.

Развитие эстетических чувств детей, художественного восприятия, образных представлений, воображения, художественно-творческих способностей.

Развитие детского художественного творчества, интереса к самостоятельной творческой деятельности (изобразительной, конструктивно-модельной, музыкальной и др.); удовлетворение потребности детей в самовыражении.

Приобщение к искусству. Развитие эмоциональной восприимчивости, эмоционального отклика на литературные и музыкальные произведения, красоту окружающего мира, произведения искусства.

Приобщение детей к народному и профессиональному искусству (словесному, музыкальному, изобразительному, театральному, к архитектуре) через ознакомление с лучшими образцами отечественного и мирового искусства; воспитание умения понимать содержание произведений искусства.

Формирование элементарных представлений о видах и жанрах искусства, средствах выразительности в различных видах искусства.

Изобразительная деятельность. Развитие интереса к различным видам изобразительной деятельности; совершенствование умений в рисовании, лепке, аппликации, прикладном творчестве.

Воспитание эмоциональной отзывчивости при восприятии произведений изобразительного искусства.

Воспитание желания и умения взаимодействовать со сверстниками при создании коллективных работ.

Конструктивно-модельная деятельность. Приобщение к конструированию; развитие интереса к конструктивной деятельности, знакомство с различными видами конструкторов.

Воспитание умения работать коллективно, объединять свои поделки в соответствии с общим замыслом, договариваться, кто какую часть работы будет выполнять.

Музыкальная деятельность. Приобщение к музыкальному искусству; развитие предпосылок ценностно-смыслового восприятия и понимания музыкального искусства; формирование основ музыкальной культуры, ознакомление с элементарными музыкальными понятиями, жанрами; воспитание эмоциональной отзывчивости при восприятии музыкальных произведений.

Развитие музыкальных способностей: поэтического и музыкального слуха, чувства ритма, музыкальной памяти; формирование песенного, музыкального вкуса.

Воспитание интереса к музыкально-художественной деятельности, совершенствование умений в этом виде деятельности.

Развитие детского музыкально-художественного творчества, реализация самостоятельной творческой деятельности детей; удовлетворение потребности в самовыражении.

Приобщение к искусству.	<p>Развивать художественное восприятие, воспитывать отзывчивость на музыку и пение, доступные пониманию детей произведения изобразительного искусства, литературы.</p> <p>Рассматривать с детьми иллюстрации к произведениям детской литературы. Развивать умение отвечать на вопросы по содержанию картинок.</p> <p>Знакомить с народными игрушками: дымковской, богородской, матрешкой, ванькой-встанькой и другими, соответствующими возрасту детей.</p> <p>Обращать внимание детей на характер игрушек (веселая, забавная и др.), их форму, цветовое оформление.</p>
Изобразительная деятельность.	<p>Вызывать у детей интерес к действиям с карандашами, фломастерами, кистью, красками, глиной.</p> <p>Рисование. Развивать восприятие дошкольников, обогащать их сенсорный опыт путем выделения формы предметов, обведения их по контуру поочередно то одной, то другой рукой.</p> <p>Подводить детей к изображению знакомых предметов, предоставляя им свободу выбора.</p> <p>Обращать внимание детей на то, что карандаш (кисть, фломастер) оставляет след на бумаге, если провести по ней отточенным концом карандаша (фломастером, ворсом кисти). Учить следить за движением карандаша по бумаге.</p> <p>Привлекать внимание детей к изображенным ими на бумаге разнообразным линиям, конфигурациям. Побуждать задумываться над тем, что они нарисовали, на что это похоже. Вызывать чувство радости от штрихов и линий, которые дети нарисовали сами. Побуждать детей к дополнению нарисованного изображения характерными деталями; к осознанному повторению ранее получившихся штрихов, линий, пятен, форм.</p> <p>Развивать эстетическое восприятие окружающих предметов. Учить детей различать цвета карандашей, фломастеров, правильно называть их; рисовать разные линии (длинные, короткие, вертикальные, горизонтальные, наклонные), пересекать их, уподобляя предметам: ленточкам, платочкам, дорожкам, ручейкам, сосулькам, заборчику и др. Подводить детей к рисованию предметов округлой формы.</p>

	<p>Формировать правильную позу при рисовании (сидеть свободно, не наклоняться низко над листом бумаги), свободная рука поддерживает лист бумаги, на котором рисует малыш.</p> <p>Учить бережно относиться к материалам, правильно их использовать: по окончании рисования класть их на место, предварительно хорошо промыв кисточку в воде.</p> <p>Учить держать карандаш и кисть свободно: карандаш — тремя пальцами выше отточенного конца, кисть — чуть выше железного наконечника; набирать краску на кисть, макая ее всем ворсом в баночку, снимать лишнюю краску, прикасаясь ворсом к краю баночки.</p> <p>Лепка. Вызывать у детей интерес к лепке. Знакомить с пластическими материалами: глиной, пластилином, пластической массой (отдавая предпочтение глине). Учить аккуратно пользоваться материалами.</p> <p>Учить дошкольников отламывать комочки глины от большого куска; лепить палочки и колбаски, раскатывая комочек между ладонями прямыми движениями; соединять концы палочки, плотно прижимая их друг к другу (колечко, бараночка, колесо и др.).</p> <p>Учить раскатывать комочек глины круговыми движениями ладоней для изображения предметов круглой формы (шарик, яблоко, ягода и др.), сплющивать комочек между ладонями (лепешки, печенье, пряники); делать пальцами углубление в середине сплющенного комочка (миска, блюдец). Учить соединять две вылепленные формы в один предмет: палочка и шарик (погремушка или грибок), два шарика (неваляшка) и т. п.</p> <p>Приучать детей класть глину и вылепленные предметы на дощечку или специальную заранее подготовленную клеенку.</p>
<p>Конструктивно-модельная деятельность.</p>	<p>В процессе игры с настольным и напольным строительным материалом продолжать знакомить детей с деталями (кубик, кирпичик, трехгранная призма, пластина, цилиндр), с вариантами расположения строительных форм на плоскости.</p> <p>Продолжать учить детей сооружать элементарные постройки по образцу, поддерживать желание строить что-то самостоятельно.</p> <p>Способствовать пониманию пространственных соотношений.</p> <p>Учить пользоваться дополнительными сюжетными игрушками, соразмерными масштабам построек (маленькие машинки для маленьких гаражей и т. п.).</p> <p>По окончании игры приучать убирать все на место.</p> <p>Знакомить детей с простейшими пластмассовыми конструкторами.</p>

	<p>Учить совместно с взрослым конструировать башенки, домики, машины. Поддерживать желание детей строить самостоятельно. В летнее время способствовать строительным играм с использованием природного материала (песок, вода, желуди, камешки и т. п.).</p>
Музыкальная деятельность.	<p>Воспитывать интерес к музыке, желание слушать музыку, подпевать, выполнять простейшие танцевальные движения.</p> <p>Слушание. Учить детей внимательно слушать спокойные и бодрые песни, музыкальные пьесы разного характера, понимать, о чем (о ком) поется, и эмоционально реагировать на содержание. Учить различать звуки по высоте (высокое и низкое звучание колокольчика, фортепьяно, металлофона).</p> <p>Пение. Вызывать активность детей при подпевании и пении. Развивать умение подпевать фразы в песне (совместно с воспитателем). Постепенно приучать к сольному пению.</p> <p>Музыкально-ритмические движения. Развивать эмоциональность и образность восприятия музыки через движения. Продолжать формировать способность воспринимать и воспроизводить движения, показываемые взрослым (хлопать, притопывать ногой, полуприседать, совершать повороты кистей рук и т. д.). Учить детей начинать движение с началом музыки и заканчивать с ее окончанием; передавать образы (птичка летает, заяц прыгает, мишка косолапый идет). Совершенствовать умение ходить и бегать (на носках, тихо; высоко и низко поднимая ноги; прямым галопом), выполнять плясовые движения в кругу, в рассыпную, менять движения с изменением характера музыки или содержания песни.</p>

2.2. Особенности взаимодействия с семьями воспитанников.

Ведущие цели взаимодействия с семьей - создание в детском саду необходимых условий для развития ответственных и взаимозависимых отношений с семьями воспитанников, обеспечивающих целостное развитие личности дошкольника, повышение компетентности родителей в области воспитания.

Основные формы взаимодействия с семьей:

Знакомство с семьей: встречи-знакомства, анкетирование семей.

Информирование родителей о ходе образовательного процесса: дни открытых дверей, индивидуальные и групповые консультации, родительские собрания, оформление информационных стендов, организация выставок детского творчества, приглашение родителей на детские концерты и праздники, создание памяток, интернет-журналов, переписка по электронной почте.

Совместная деятельность: привлечение родителей к организации вечеров музыки и поэзии, гостиных, конкурсов, маршрутов выходного дня (в театр, музей, библиотеку и пр.), семейных объединений (клуб, студия, секция), семейных праздников, прогулок, экскурсий, семейного театра, к участию в детской исследовательской и проектной деятельности.

Вопросам взаимосвязи детского сада с семьей в последнее время уделяется все большее внимание, так как личность ребенка формируется прежде всего в семье и семейных отношениях. В ГБДОУ создаются условия, имитирующие домашние, к образовательно-воспитательному процессу привлекаются родители, которые участвуют в организованной образовательной деятельности, интегрированных занятиях, спортивных праздниках, викторинах, вечерах досуга, театрализованных представлениях. Педагоги работают над созданием единого сообщества, объединяющего взрослых и детей. Для родителей проводятся тематические родительские собрания и круглые столы, семинары, мастер-классы, организуются диспуты, создаются библиотеки специальной литературы в каждой группе ДОУ.

2.3. Способы поддержки детской инициативы.

Ребенок дошкольного возраста неутомимый исследователь, который хочет все знать, все понять, во всем разобраться, у него своеобразное, особое видение окружающего мира, он смотрит вокруг на происходящее с восторгом и удивлением и открывает для себя чудесный мир, где много интересных предметов и вещей, событий и явлений, так много тайного и неосознанного.

Активность ребенка является основной формой его жизнедеятельности, необходимым условием его развития, которая закладывает фундамент и дает перспективы роста интеллектуального, творческого потенциала ребенка.

Чем беззаветнее ребенок отдается собственной активности, тем сильнее затем у него возникает потребность в совместной деятельности с взрослым. В этой фазе ребенок особенно восприимчив к воздействиям взрослого. Чем успешнее развиваются различные формы взаимодействия ребенка и взрослого - носителя знаний, тем содержательнее становится собственная активность ребенка. Именно на основе собственной активности у дошкольников возникает ряд специфических видов детской деятельности, выполнение которых характеризуется высоким уровнем самостоятельности и оригинальности.

Специфические виды деятельности развиваются, порой, без помощи взрослого и даже вопреки его запретам. В этом и заключается их истинно детская сущность. К таким видам деятельности относится экспериментирование и игра - важнейший вид поисковой деятельности. Экспериментирование лежит в основе любого процесса детского познания и пронизывает все сферы детской жизни, и, чтобы «стихийная» познавательная деятельность детей приобрела осмысленность и развивающий эффект, должны быть созданы условия, необходимые для развития познавательно-интеллектуальной активности детей, учитывающие следующие факторы:

- предметно-развивающая среда должна быть разнообразна по своему содержанию;
- образовательная и игровая среда, должна стимулировать развитие поисково-познавательной деятельности детей;

- содержание развивающей среды должно учитывать индивидуальные особенности и интересы детей конкретной группы;
- родители должны быть в курсе всего, что происходит в жизни ребенка: чем он занимался, что нового узнал, чем ему нужно помочь в поиске нового и т. д.

При организации работы в этом направлении необходимо придерживаться следующих принципов:

- Деятельности - стимулирование детей на активный поиск новых знаний в совместной деятельности с взрослым, в игре и в самостоятельной деятельности.
- Вариативности - предоставление ребенку возможности для оптимального самовыражения через осуществление права выбора, самостоятельного выхода из проблемной ситуации.
- Креативности - создание ситуаций, в которых ребенок может реализовать свой творческий потенциал через совместную и индивидуальную деятельность.

Однако полноценной развивающей среды и условий, недостаточно, чтобы у детей повысился уровень познавательной активности. Здесь важно разнообразие форм и методов организации детской познавательной деятельности.

Для формирования познавательной активности применяются картосхемы, алгоритмы, модель обследования предмета, рабочие листы, а также:

- моделирование ситуаций с участием персонажей;
- индивидуально-личностное общение с ребенком;
- поощрение самостоятельности;
- побуждение и поддержка детских инициатив во всех видах деятельности;
- оказание поддержки развитию индивидуальности ребенка.

Именно такое многообразие методов и приёмов позволяет развивать познавательную активность и любознательность детей.

Формы работы для поддержки детской инициативы:

1. Познавательные занятия.
2. Совместная исследовательская деятельность взрослого и детей - опыты и экспериментирование.
3. Наблюдение и труд в уголке природы.
4. Совместная деятельность взрослого и детей по преобразованию предметов рукотворного мира и живой природы.
5. Самостоятельная деятельность детей

Педагогу важно так организовать детскую деятельность, в том числе самостоятельную, чтобы воспитанник упражнял себя в умении наблюдать, запоминать, сравнивать, действовать, добиваться поставленной цели. То, что привлекательно, забавно, интересно, пробуждает

любопытство и довольно легко запоминается. Не следует забывать, что особенно легко запоминается и долго сохраняется в памяти тот материал, с которым ребёнок что-то делал сам: ощупывал, вырезал, строил, составлял, изображал. Дети должны приобретать опыт творческой, поисковой деятельности, выдвижение новых идей, актуализации прежних знаний при решении новых задач.

Известно, что ни одну воспитательную или образовательную задачу нельзя успешно решить без плодотворного контакта с семьей. Организуемая с семьей работа помогает нацелить родителей на необходимость поддержания в ребенке пытливости, любознательности. Это не только позволяет вовлечь родителей в образовательный процесс, но и сплачивает семью (многие задания выполняются совместно). Дети с удовольствием рассказывают о своих открытиях родителям, просят найти новые сведения, что-то сделать вместе. Родители с большим интересом изготавливают книжки-малышки, оформляют альбомы, плакаты, организуют фотосессии и многое другое.

Таким образом, правильно организованная предметная среда и ее содержательное наполнение, ряд эффективных методов и приемов, тесное взаимодействие с родителями, организация совместной практической деятельности взрослых и детей являются важными условиями поддержания и развития детской познавательной активности.

2.4. Комплексно-тематическое планирование.

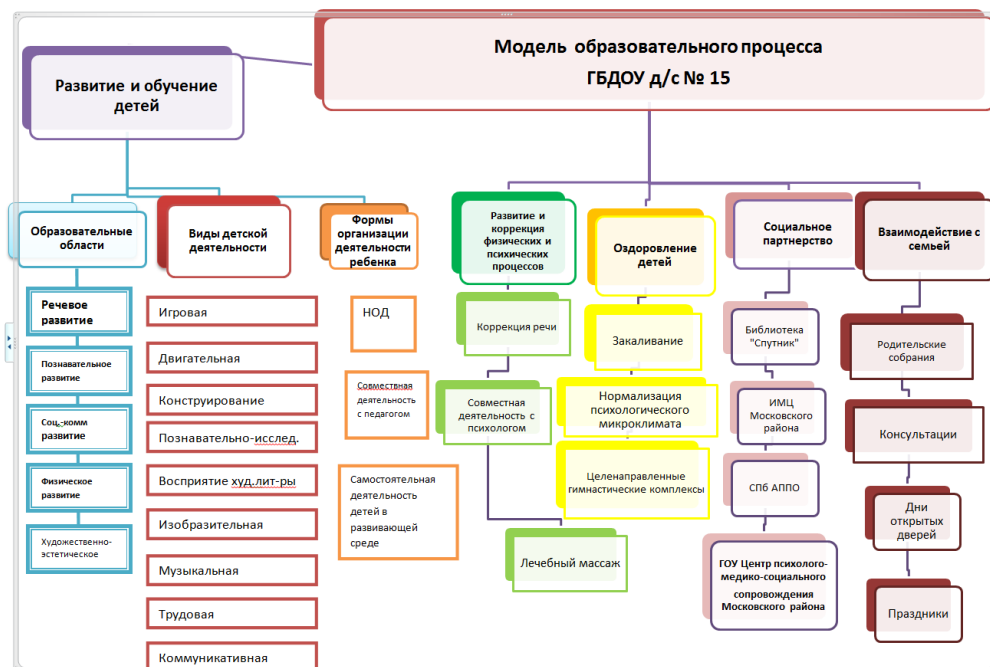
месяц			Тема	Тематические дни	Мероприятия ДООУ
Сентябрь	1-3	1-22	Адаптация Наблюдение	1-е – День знаний	
	4	25 - 29		27-е – День дошкольного работника	Выход в Парк Авиаторов
Октябрь	1	2 - 6	Игрушки	1-е День пожилых людей. День музыки 4-е День защиты животных	
	2	9 - 13	Части тела		
	3	16 - 20	Предметы туалета	3 воскресенье месяца – День отца в России	Выставка – конкурс осенних поделок

	4	23 - 27	Одежда		Осенние утренники
Ноябрь	1	30 - 3	Обувь	4-е День народного единства	
	2	6 - 10	Продукты , посуда	13-е День доброты	
	3	13 - 17		30-е День гос.герба РФ	
	4	20 - 24	Мебель	Последнее воскресенье месяца– День матери в Росси	
		27 - 1			
Декабрь	1	4 - 8	Зима	8-е Международный день художника	Конкурс «Зимушка зима»
	2	11 - 15		12-е День конституции	
	3	18 - 22			
	4	25 - 29	Новый год	31-е Новый год	Новогодние утренники
Январь	1	9-12	Каникулы	11-е Всемирный день «спасибо»	
	2	15 - 19	Зимние забавы		
	3	22 - 26	Домашние животные	27-е День снятия блокады	День снятия блокады(27-е)
	4	29 - 2			
Февраль	1	5 - 9	Домашние птицы		Опыты,эксперименты
	2	12 - 16		8-е День науки	
	3	19 - 22	Папин день	23-е День защитника Отечества	Спортивное развлечение «День защитника Отечества»
	4	26 - 1	Семья	Масленица	
Март	1	4 - 7	Мамин день		Утренники 8-е Марта
	2	11 - 15	Дикие животные		

	3	18 - 22		20-е День Земли	
	4	25 - 29	Птицы (дикие)	27-е Всемирный день театра	
Апрель	1	1 - 5			2-е День детской книги
	2	8 – 12	Машины	12-е День космонавтики	
	3	15 - 19			
	4	22 – 27	Насекомые		Выпускные
Май	1	2 – 8	Цветы	1-е Праздник Весны и Труда	Выход к Кольцу Блокады или Парк Победы
	2	13 – 17		9-е День Победы	Конкурс чтецов
	3	20 - 24	Закрепление	24-е День славянской письменности и культуры	Тематическое развлечение «День города»
	4	27 - 31			

3. Организационный раздел.

3.1. Проектирование воспитательно-образовательного процесса.



Программа реализуется в организованных, совместных и самостоятельных формах деятельности. Воспитательно-образовательный процесс строится с учетом контингента воспитанников, их индивидуальных и возрастных особенностей, социальным заказом родителей.

При организации образовательной деятельности обеспечивается единство воспитательных, развивающих и обучающих целей и задач, при этом решение поставленных целей и задач достигается, избегая перегрузки детей, на необходимом и достаточном материале, максимально приближаясь к разумному «минимуму».

Построение образовательного процесса на *комплексно-тематическом принципе с учетом интеграции образовательных областей* дает возможность достичь этой цели. Построение всего образовательного процесса вокруг одной центральной темы дает большие

возможности для развития детей. Темы помогают организовать информацию оптимальным способом. У дошкольников появляются многочисленные возможности для практики, экспериментирования, развития основных навыков, понятийного мышления. Одной теме уделяется не менее одной недели. Тема отражается в подборе материалов, находящихся в группе, и уголках развития.

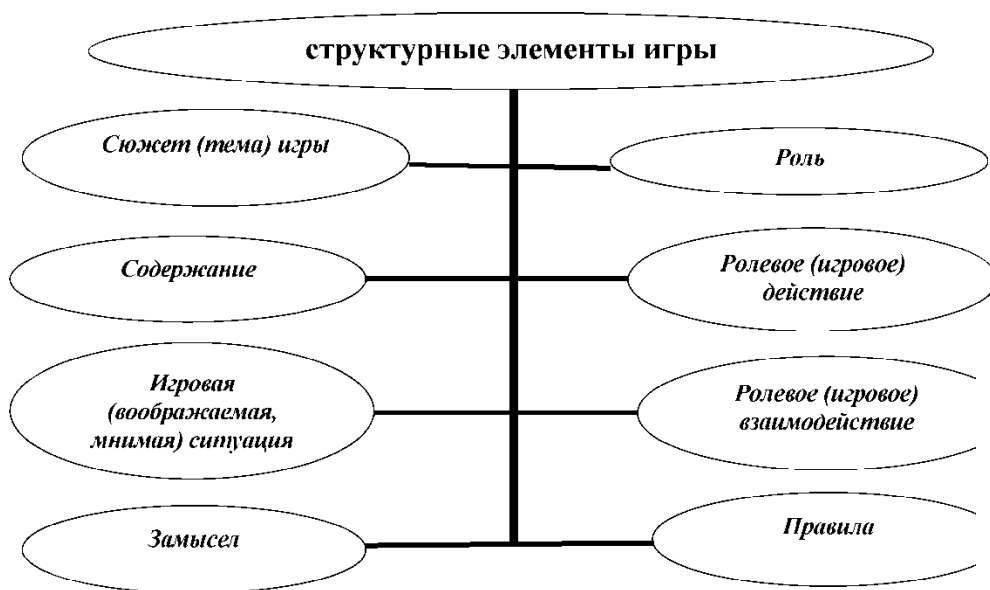
Задачи и содержание программы решаются в ходе организации детской деятельности, ведущей из которых является игровая. Педагоги группы уделяют особое внимание развитию игровой деятельности у детей.

Классификация игр детей раннего и дошкольного возраста

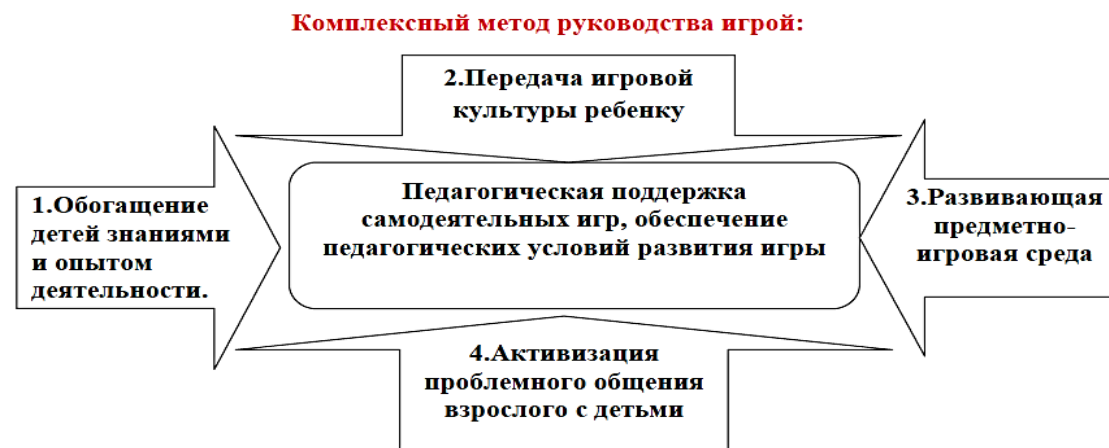
Игры			Возрастная адресованность (годы жизни детей)						
Классы	Виды	Подвиды	1	2	3	4	5	6	7
1	2	3	4						
Игры, возникающие по инициативе ребенка	Игры- экспериментирования	С животными и людьми					+	+	+
		С природными объектами				+	+	+	+
		Общениа с людьми	+	+	+	+	+	+	+
		Со специальными игрушками для экспериментирования	+	+	+	+	+	+	+
	Сюжетные самостоятельные игры	Сюжетно - отобразительные		+	+				
		Сюжетно - ролевые				+	+	+	+

		Режиссерские				+	+	+	+
		Театрализованные					+	+	+
Игры, связанные с исходной инициативой взрослого	Обучающие игры	Автодидактические предметные	+	+	+	+	+	+	
		Сюжетно - дидактические		+	+	+	+	+	
		Подвижные		+	+	+	+	+	+
		Музыкальные		+	+	+	+	+	+
		Учебно - предметные дидактические				+	+	+	+
	Досуговые игры	Интеллектуальные					+	+	+
		Забавы		+	+	+	+	+	+
		Развлечения				+	+	+	+
		Театральные					+	+	+
		Празднично карнавальные			+	+	+	+	+
		Компьютерные				+	+	+	+
Игры народные, идущие от исторических традиций этноса	Обрядовые игры	Культовые							+
		Семейные			+	+	+	+	+
		Сезонные			+	+	+	+	+
		Интеллектуальные					+	+	+

	Тренинговые игры	Сенсомоторные	+	+	+	+	+	+	+
		Адаптивные			+	+	+	+	+
	Досуговые игры	Игрища						+	+
		Тихие	+	+	+	+	+	+	+
		Забавляющие	+	+	+	+	+	+	+
		Развлекающие			+	+	+	+	+



Сюжетная самостоятельная игра как деятельность предъявляет к ребенку ряд требований, способствующих



формированию психических новообразований:

- действие в воображаемом плане способствует развитию символической функции мышления;
- наличие воображаемой ситуации способствует формированию плана представлений;
- игра направлена на воспроизведение человеческих взаимоотношений, следовательно, она способствует формированию у ребенка способности определенным образом в них ориентироваться;
- необходимость согласовывать игровые действия способствует формированию реальных взаимоотношений между играющими детьми.

Принципы руководства сюжетно-ролевой игрой:

- Для того, чтобы дети овладели игровыми умениями, воспитатель должен *играть вместе с ними*.
- На каждом возрастном этапе игра разворачивается особым образом, так, чтобы детьми «открывался» и усваивался новый, *более сложный способ построения игры*.
- На каждом возрастном этапе при формировании игровых умений необходимо ориентировать детей как на осуществление игрового действия, так и на *пояснение его смысла партнерам*.

Руководя сюжетно-ролевой игрой, педагог должен помнить:

- об обязательном общении с детьми: диалогическом общении, полилогическом общении, предполагающем диалог с несколькими участниками игры одновременно (во время многоотраслевого сюжетного построения) и воспитывающем полифоничное слуховое восприятие;
- создании проблемных ситуаций, позволяющих стимулировать творческие проявления детей в поиске решения задачи.

Немаловажно способствовать развитию игры, используя прямые (предполагают «вмешательство» взрослого в виде прямого показа и руководства деятельностью) и косвенные (предполагают ненавязчивое побуждение к деятельности) воздействия на игру и играющих.

3.2. Организация жизни и деятельности детей в группе.

Группа функционирует с 09.00 до 13.00 в режиме 5-дневной рабочей недели.

Ведущим фактором укрепления здоровья является выполнение режима дня. Режим дня соответствует возрастным психофизиологическим особенностям ребёнка, в течение дня реализуется принцип рационального чередования различных видов деятельности и активного отдыха.

Основные физиологические принципы построения режима дня соблюдаются в рамках медико-педагогических требований, определяющих регламентацию умственных и физических нагрузок, своевременный отдых, сон, пребывание детей на воздухе, регулярный приём пищи, достаточный объём двигательной активности.

В построении ежедневной организации жизни и деятельности детей учитываются возрастные и индивидуальные особенности дошкольников и социальный заказ родителей (законных представителей), предусматриваются личностно-ориентированные подходы к организации всех видов детской деятельности.

Ежедневный утренний прием детей проводят воспитатели, которые опрашивают родителей о состоянии здоровья детей.

Распорядок дня включает:

- **Питание** - 2-разовое. Питание детей организуют в помещении групповой ячейки.

Ежедневная прогулка детей: ее продолжительность составляет не менее 1.5 часа. Прогулку организуют 1 раз в день в первую половину дня - до обеда и во вторую половину дня. При температуре воздуха ниже минус 15 °С и скорости ветра более 7 м/с продолжительность прогулки не проводится. Во время прогулки с детьми проводятся игры и физические упражнения. Подвижные игры проводят в конце прогулки перед возвращением детей в помещения ГБДОУ.

- **Самостоятельная деятельность детей** (игры, подготовка к образовательной деятельности, личная гигиена) занимает в режиме дня не менее 3 - 4 часов.

- **Непосредственная образовательная деятельность.** Максимально допустимый объем недельной образовательной нагрузки, включая реализацию дополнительных образовательных программ составляет в группе раннего возраста 80 минут.

Продолжительность непрерывной непосредственно образовательной деятельности *для детей 3-го года жизни* - не более 10 минут. Максимально допустимый объем образовательной нагрузки в первой половине дня в группе раннего возраста не превышает 20 минут. В середине времени, отведенного на непрерывную образовательную деятельность, проводят физкультминутку. Перерывы между периодами непрерывной образовательной деятельности - не менее 10 минут.

Непосредственно образовательную деятельность по *физическому развитию детей* организуется не менее 3 раз в неделю. Ее длительность составляет - 10 мин.

- **Каникулы.** В середине года – в январе для воспитанников дошкольных групп организуются недельные каникулы, во время которых проводят непосредственно образовательную деятельность только эстетически-оздоровительного цикла (музыкальные, спортивные, изобразительного искусства).

В дни каникул и в летний период непосредственно образовательная деятельность не проводится. Рекомендуется проводить спортивные и подвижные игры, спортивные праздники, экскурсии и другие, а также увеличивать продолжительность прогулок.

- **Разные формы двигательной активности:** утренняя гимнастика, занятия физической культурой в помещении и на воздухе, физкультурные минутки, подвижные игры, спортивные упражнения, ритмическая гимнастика и другие.

Рациональный двигательный режим, физические упражнения и закаливающие мероприятия осуществляются с учетом состояния здоровья, возрастно-половых возможностей детей и сезона года.

Учебный план:

Максим. продолжительность 10 минут, перерыв 10 минут, в утренний промежуток согласно СанПин максимальная нагрузка составляет 20 минут.	
Непрерывная образовательная деятельность	Количество в неделю
Формирование целостной картины мира	1
Развитие речи	1
Рисование	1
Лепка	1
Музыкальное занятие	2
Физкультурное занятие	2
Итого в неделю	8
10 минут*8=80 минут в неделю	

Режим дня на холодный период года для детей раннего возраста в группе кратковременного пребывания «Теремок» общеразвивающей направленности

Режим составлен согласно: СП 2.4. 3648–20 № 28 от 28.09.2020 г.; СанПин 1.2. 3685–21 № 2 от 28.01.2021 г.

Сентябрь-май		При неблагоприятных условиях (дождь, температура воздуха ниже - 15 °С)	
Режимные моменты	Время	Режимные моменты	Время
Утренний прием, игры, утренняя гимнастика	9.00-9.30	Утренний прием, игры, утренняя гимнастика	9.00-9.30
Самостоятельные игры	9.30-9.40	Самостоятельные игры	9.30-9.40
Проведение НОД	9.40-10.10	Проведение НОД	9.40-10.10
Игры, совместная деятельность, второй завтрак	10.10-10.40	Игры, совместная деятельность, второй завтрак	10.10-10.40

Подготовка к прогулке, прогулка	10.40-11.30	Игры, совместная деятельность, наблюдения из окна, индивидуальная работа воспитателя. Для обеспечения режима проветривания в дождливую погоду – дети выходят на балкон, при невозможности выхода на балкон – дети могут посещать музыкальный зал.	10.40-12.00
Возвращение с прогулки, самостоятельная деятельность, подготовка к обеду	11.30-12.00		
Обед	12.00-12.30	Обед	12.00-12.30
Игры, совместная деятельность	12.30-13.00	Игры, совместная деятельность, индивидуальная работа воспитателя.	12.30-13.00
Уход детей домой	До 13.00	Уход детей домой	До 13.00

ИНДИВИДУАЛЬНЫЙ РЕЖИМ после перенесенного острого заболевания

Осмотр врачом в день выписки, назначение индивидуального режима

ОРВИ, грипп, острый отит, аденоидит, ветряная оспа, краснуха, коклюш	Острый бронхит, острая пневмония, скарлатина, паротит
<p>М/о от утренней гимнастики – 1 нед. Со второй недели - 50% нагрузка. Снижение учебной нагрузки - 1 нед. М/о от закаливающих процедур – 1 нед. Со второй недели – постепенное прибавление времени и интенсивности. М/о от занятий физкультурой - 2 нед. В зимнее время м/о от занятий физкультурой на улице- 3 нед. Подъем после сна в последнюю очередь</p>	<p>м/о от утренней гимнастики - 1,5 нед. Со второй недели - 50% нагрузка. Снижение учебной нагрузки – 2 нед. м/о от закаливающих процедур – 2 нед. с третьей недели – постепенное прибавление времени и интенсивности. м/о от занятий физкультурой - 3 нед. В зимнее время м/о от занятий физкультурой на улице - 1 месяц. Подъем после сна в последнюю очередь.</p>

ЩАДЯЩИЙ РЕЖИМ

Длительность щадящего режима при заболеваниях:

25 дней	2 месяца	Более 2-х месяцев
ОРВИ, грипп, ангина, острый гнойный отит, бронхиальная астма после обострения	Острая пневмония, острые инфекционные заболевания, обострение экземы, сотрясение мозга ср. тяжести, после полосных операций, после тонзилэктомии	Острый нефрит, менингит

1. Во время бодрствования. Обеспечить частый контакт с воспитателями, игры с любимой игрушкой, возможность уединения для любимого занятия (художественной деятельности, рассматривания иллюстраций и др.). Обеспечить рациональную двигательную активность, следить за появлением симптомов переутомления: учащение дыхания, повышение потоотделения.
2. Прогулка. Одевать ребенка на прогулку последним, раздевать первым.
3. НОД. Увеличить индивидуальное обращение к ребенку, не допускать переутомления.
4. Физическое воспитание. Исключить бег, прыжки, подвижные игры высокой активности. Во время гимнастики учить правильно дышать носом путем подбора соответствующих упражнений.
5. Прием пищи. Не заставлять съедать то, от чего ребенок отказывается (компенсировать недоедание дома).
6. Сон. Укладывать ребенка первым и поднимать последним.
7. Рекомендации родителям: диета с включением фруктов, овощей, натуральных соков, витаминов, настоя шиповника; дыхательная гимнастика.

Образовательная деятельность в ходе режимных моментов	
Утро	Утренняя гимнастика
В течение дня	Закаливающие процедуры
В течение дня	Гигиенические процедуры
В течение дня	Ситуативные беседы при проведении режимных моментов
В течение дня	Чтение художественной литературы

В 1 и 2 половину дня	Прогулка: - наблюдение; - п/игры; - индивидуальная работа.
Игры, самостоятельная деятельность детей в центрах развития, гигиенические процедуры Образовательный потенциал самостоятельной деятельности напрямую зависит от грамотного оснащения развивающей предметно-пространственной среды.	

Современные образовательные технологии

Игровые технологии

Организация педагогического процесса в форме различных педагогических игр, формы взаимодействия педагога и детей через реализацию определенного сюжета (игры, сказки, спектакля).

Здоровьесберегающие технологии

- Концептуальные идеи и принципы:
- Физкультурно-оздоровительная деятельность на занятиях по физическому воспитанию, а также в виде различных физкультминуток, динамических пауз, подвижных игр в группе и на улице;
- Приобщение детей к здоровому образу жизни;
- Конструктивное партнерство семьи, педагогического коллектива и самих детей в укреплении их здоровья.

Личностно-ориентированная технология

Личностно-ориентированная технология – это организация воспитательного процесса на основе глубокого уважения к личности ребенка, учете особенностей его индивидуального развития, отношения к нему как с сознательному, полноправному участнику воспитательного процесса.

3.3. Программно-методическое обеспечение.

Образовательные области	Основная программа	Парциальные и авторские программы	Технологии и методики	Литература
Речевое развитие	Основная образовательная программа дошкольного образования ГБДОУ № 15			В. В. Гербова. Развитие речи в детском саду: Занятия с детьми 2-3 лет. Мозайка-Синтез, М., 2014). Е.В. Колесникова Развитие речи у детей 2-3 лет: учебно-методическое пособие к иллюстративному материалу «От звукоподражаний к словам». Москва: Просвещение, 2021. -64 с.: ил. Е.В. Колесникова От звукоподражаний к словам. Иллюстративный материал для развития речи у детей 2-3 лет. Москва: Просвещение, 2021.- 64 с.
Познавательное развитие			Развивающие игры В.В.Воскобовича, Б.Н.Никитина Блоки Дьенеша Палочки Кюизенера	Г. И. Винникова Занятия с детьми 2-3 лет: Первые шаги в математику, развитие движения. Творческий Центр, М., 2009. А.А.Вахрушева, Е.Е.Кочемасова. Здравствуй, мир! :методические рекомендации к образовательной программе познавательного развития детей раннего и дошкольного возраста. Москва: Баласс, 2022.-496 с. М.В.Карпеева Формирование целостной картины мира. Познавательно-информационная часть, игровые технологии. Первая младшая группа. М.: Центр педагогического образования, 2020.- 128 с.
Социально-коммуникативное развитие		«Приобщение детей к истокам русской народной культуры» Князева О.Л., Маханева М.Д.		Г. И. Винникова. Занятия с детьми 2-3 лет: Социальное развитие, окружающий мир. Творческий Центр, М., 2009.
Художественно-эстетическое развитие		«Цветные ладошки» Лыкова И.А.		- Г. И. Винникова. Занятия с детьми 2-3 лет. Творческий Центр, М., 2009.
Физическое развитие				Н. Ф. Губанова Развитие игровой деятельности: Занятия с детьми 2-3 лет. Мозайка-Синтез, М., 2014.

3.4. Организация развивающей предметно-пространственной среды.

Групповая ячейка - изолированное помещение, принадлежащее детской группе.

В состав групповой ячейки входят: *групповая* (для проведения непосредственной образовательной деятельности, игр, занятий и приема пищи и дневного сна детей), *буфетная* (для подготовки готовых блюд к раздаче и мытья столовой посуды), *туалетная* (совмещенная с умывальной). Мебель соответствует росту и возрасту детей, безопасна (прикреплена к стене). Пространство группы организовано в виде условно разграниченных зон – пространств, оснащенных достаточным количеством развивающих материалов (книги, игрушки, материалы для творчества, развивающее оборудование и пр.). Все предметы в пространствах доступны детям. Подобная организация пространства позволяет дошкольникам выбирать интересные для себя занятия, чередовать их в течение дня, а педагогу дает возможность эффективно организовывать образовательный процесс с учетом индивидуальных особенностей детей. Оснащение пространств меняется в соответствии с тематическим планированием образовательного процесса.

В качестве центров развития выступают:

- пространство для сюжетно-ролевых игр;
- книжный центр;
- зона для настольно-печатных игр;
- выставка (детского рисунка, детского творчества, изделий народных мастеров и т. д.);
- спортивный уголок;
- пространство для игр с песком и водой;
- пространства для разнообразных видов самостоятельной деятельности детей — конструктивной, изобразительной, музыкальной и др.;
- игровой центр с сухим бассейном;
- игровой уголок (с игрушками, строительным материалом).

Развивающая предметно-пространственная среда выступает как динамичное пространство, подвижное и легко изменяемое. При проектировании предметной среды следует помнить, что «застывшая» (статичная) предметная среда не сможет выполнять своей развивающей функции в силу того, что перестает пробуждать фантазию ребенка. В целом принцип динамичности — статичности касается степени подвижности игровых пространств, вариантности предметных условий и характера детской деятельности. Вместе с тем,

определенная устойчивость и постоянство среды — это необходимое условие ее стабильности, привычности, особенно если это касается мест общего пользования (библиотечка, шкафчик с игрушками, ящик с полифункциональным материалом и т.п.).

В младших группах в основе замысла детской игры лежит предмет, поэтому взрослый каждый раз должен обновлять игровую среду (постройки, игрушки, материалы и др.), чтобы пробудить у малышей желание ставить и решать игровую задачу. Пространство для сюжетно-ролевой игры в этих группах носит развернутый характер. В старших группах замысел основывается на теме игры, поэтому разнообразная *полифункциональная* предметная среда пробуждает активное воображение детей, и они всякий раз по-новому перестраивают имеющееся игровое пространство, используя гибкие модули, ширмы, занавеси, кубы, стулья. *Трансформируемость* предметно-игровой среды позволяет ребенку взглянуть на игровое пространство с иной точки зрения, проявить активность в обустройстве места игры и предвидеть ее результаты.

Развивающая предметно-пространственная среда обеспечивает доступ к объектам природного характера; побуждает к наблюдениям на участке детского сада (постоянным и эпизодическим) за ростом растений, участию в элементарном труде, проведению опытов и экспериментов с природным материалом.

Развивающая предметно-пространственная среда группы в соответствии с задачами образовательных областей.

ОО «Познавательное развитие»			
Задачи по ФГОС ДО	Пространство группы, где решается задача, где находится большая часть материала для решения задачи.	Место в режиме дня для решения данной задачи, перечислить.	Игры и пособия для решения задачи, имеющиеся в группе.
Формирование элементарных математических представлений - количество и счет - величина - форма - ориентировка в пространстве - ориентировка во времени	Игровые уголки, ковролин	Индивидуальная работа, совместная деятельность, игровая деятельность, НОД (развитие речи, рисование, лепка, конструирование, физкультура)	Мозаика, кубики, пирамидки, Дидактические игры (Найди предмет такой же формы, цвет и форма...)

<p>Развитие познавательно-исследовательской деятельности</p> <ul style="list-style-type: none"> - формирование познавательных действий, становление сознания; - развитие психических функций (развитие интересов детей, любознательности и познавательной мотивации; развитие воображения и творческой активности) - проектная деятельность (со средней группы) 	<p>В разработке уголков по экспериментированию (песок, вода)</p> <p>Игровые уголки, театральная зона, уголок ряженья</p>	<p>В течение всего дня, прогулка</p> <p>НОД (развитие речи, конструирование, Музыкальное занятие, изо деятельности)</p>	<p>Дидактические игры</p> <p>Настольный театр, музыкальные инструменты, настольно-печатные игры</p>
<p>Формирование целостной картины мира</p> <ul style="list-style-type: none"> - ознакомление с предметным окружением - ознакомление с социальным миром - ознакомление с миром природы 	<p>Игровые уголки</p> <p>С/Р игры</p>	<p>В течение дня</p>	<p>Дидактические игры (животные дикие, ферма, в лесу, лото, кубики, пазлы)</p>
<p>Вывод: Пополнить уголки по темам.</p>			

<p>ОО «Речевое развитие»</p>			
<p>Владение речью как средством общения и культуры;</p>	<p>Театральный уголок, книжный уголок</p>	<p>В течение дня</p>	<p>- Найди зеленый карандаш</p> <p>-Покажи, как поливают цветы из лейки</p>
<p>Обогащение активного словаря;</p>	<p>Игровые уголки</p>	<p>В течение дня</p>	<p>-Поможем кукле запомнить: посуду, одежду, мебель,</p>
<p>Развитие связной, грамматически правильной диалогической и монологической речи;</p>	<p>Игровые уголки</p>	<p>В игре в режимных моментах</p>	<p>игрушки</p> <p>-Куда что надо положить</p> <p>-Чей малыш?</p>
<p>Развитие звуковой и интонационной культуры речи, фонематического слуха;</p>	<p>Игровые уголки</p>	<p>Совместная деятельность со всеми детьми и подгруппами</p>	<p>-Чья мама?</p> <p>-Подскажи словечко</p>
<p>Развитие речевого творчества;</p>	<p>Театральный уголок</p>		

Знакомство с книжной культурой, детской литературой, понимание на слух текстов различных жанров детской литературы;	Книжный уголок	Рисование, лепка, конструирование	-Принеси кукле Маше варежки -Курочка клюет
Формирование звуковой аналитико-синтетической активности как предпосылки обучения грамоте.	Игровые уголки	Слушание музыки, пение, исследование, экспериментирование	-Назови правильно
Вывод	Пополнить уголки дидактическим материалом	Больше времени уделять и планировать речевое развитие детей	В течение года пополнять уголки играми и пособиями, помогать развивать речь детей

ОО «Социально-коммуникативное развитие»			
усвоение норм и ценностей, принятых в обществе, включая моральные и нравственные ценности	По игровым уголкам группы (пространство)	В течении всего дня (режимные моменты, прогулка, самостоятельная деятельность, НОД)	Игра «Хорошо-плохо»
развитие общения и взаимодействия ребёнка со взрослыми и сверстниками	Игровые уголки Театрализация	В течение всего дня	Театр Игры на развитие мелкой моторики (шнуровка, пуговицы)
становление самостоятельности, целенаправленности и саморегуляции собственных действий	Пространство группы, раздевалка, умывальная комната	В течение всего дня	Игра «Поможем кукле Маше»
развитие социального и эмоционального интеллекта, эмоциональной отзывчивости, сопереживания, формирование готовности к совместной деятельности со сверстниками, формирование уважительного отношения и чувства принадлежности к своей семье и к сообществу детей и взрослых в организации.	Игровые уголки Пространство группы	В театрализованной деятельности, в режимных моментах, в совместно организованной деятельности	Игра «К нам гости пришли» «Любимые сказки»
формирование позитивных установок к различным видам труда и творчества.	Игровые уголки, детская площадка	В течение всего дня прогулка	П/игры
формирование основ безопасного поведения в быту, социуме, природе.	Пространство группы	В течение всего дня (режимные моменты, в игре, в совместно организованной деятельности)	Д/игра «Хорошо-плохо» «Помоги Зайчику»
Вывод:	Организовать уголок уединения и уголок «Эмоции»	Привлекать, заинтересовывать детей для решения задач в течение всего дня	Систематически пополнять уголки Д/играми и пособиями

--	--	--	--

ОО «Физическое развитие»			
приобретение опыта в следующих видах деятельности детей: двигательной, в том числе связанной с выполнением упражнений, направленных на развитие таких физических качеств, как координация и гибкость; способствующих правильному формированию опорно-двигательной системы организма, развитию равновесия, координации движения, крупной и мелкой моторики обеих рук, а также с правильным, не наносящем ущерба организму выполнением основных движений (ходьба, бег, мягкие прыжки, повороты в обе стороны);	В группе, физ.уголок	Организованная деятельность, физ.минутки, гимнастика, гимнастика после сна, соблюдение графика двигательной активности, индивидуальная работа	«Дорожка здоровья». Картотека пальчиковых игр, п/и, самомассаж
овладение подвижными играми с правилами; формирование начальных представлений о некоторых видах спорта	Атрибуты п/и в физ.уголке	Организованная деятельность, прогулка, индивидуальная работа, физ.минутки	Картотека п/и
становление целенаправленности и саморегуляции в двигательной сфере;	По всей группе, физ.уголок	В течение всего дня	Обручи, мячи...
становление ценностей здорового образа жизни, овладение его элементарными нормами и правилами (в питании,	Игровые уголки	В течение всего дня	С/р игры

двигательном режиме, закаливании, при формировании полезных привычек и др.).			
Вывод	Организовать в группе пространство для свободной физкультурной деятельности	Выделить время в режимных моментах для дополнительных занятий пальчиковой гимнастики	Пополнить нестандартное физкультурное оборудование, игры, физ.уголок.

ОО «Художественно-эстетическое развитие»			
Приобщение к искусству (развитие предпосылок ценностно-смыслового восприятия и понимания произведений искусства (словесного, музыкального, изобразительного), мира природы; становление эстетического отношения к окружающему миру; формирование элементарных представлений о видах искусства;	Книжный уголок, народные игрушки	НОД, самостоятельная художественная деятельность, индивидуальная работа, игры	- Разрезные картинки, -пазлы -кубики -муз.инструменты -подбор дисков с муз.играми, танцами, голосами природы -конструктор
Изобразительная деятельность (рисование, лепка, аппликация) реализация самостоятельной творческой деятельности детей	Уголок рисования, лепки	НОД, самостоятельная художественная деятельность, индивидуальная работа, игры	-Дидактический материал для Рассматривания и рисования -раскраски -обводки
Конструктивно-модельная деятельность реализация самостоятельной творческой деятельности детей	Строительный уголок, ковер, столы	НОД, самостоятельная художественная деятельность, индивидуальная работа, игры	Различные виды конструктора (деревянный, пластмассовый)
Музыкальная деятельность (слушание, пение, музыкально-ритмические движения,	Музыкальный уголок, игровые уголки	Режимные моменты, утренняя гимнастика, физ.минутки,	Муз.лесенка, муз.инструменты, разнообразные виды театра

игра на детских музыкальных инструментах) реализация самостоятельной творческой деятельности детей		Музыкальные занятия, самостоятельная деятельность, свободная деятельность	
Вывод:	Больше наглядности, изготовить театр на ковролине по потешкам, стихам	Больше уделять времени для индивидуальной работы, для коллективного творчества	Пополнить игры, пособия, предметно- развивающую среду